


GRUPO

**LUTA PELA  
VIDA**

Demonstrações  
**Financeiras 2025**



GRUPO LUTA PELA VIDA  
CNPJ 01.316.056/0001-12

Balço Patrimonial em 31 de Dezembro de 2.025 e 2.024  
(Em Reais)

ATIVO

	<u>31/12/2025</u>	<u>31/12/2024</u>
<b>CIRCULANTE</b>	<b>34.553.288,41</b>	<b>35.845.509,44</b>
<b>Disponível</b>	<b>33.197.393,68</b>	<b>33.198.374,18</b>
Caixa	9.417,91	10.617,91
Bancos	574.807,08	487.983,21
Aplicações Financeiras (Nota - 4)	32.613.168,69	32.699.773,06
<b>Direitos Realizáveis a Curto Prazo</b>	<b>1.355.894,73</b>	<b>2.647.135,26</b>
Documentos em Cobrança	267.581,33	114.460,30
Adiantamentos	389.713,27	146.135,70
Estoques/Almoxarifado	660.843,35	2.361.291,43
Despesas do Exercício Seguinte	37.756,78	25.247,83
<b>NÃO CIRCULANTE</b>	<b>63.829.844,50</b>	<b>60.476.786,76</b>
<b>Direitos Realizáveis a Longo Prazo</b>	<b>-</b>	<b>417.784,58</b>
Valores a Receber	-	417.784,58
Depósitos Judiciais	-	-
<b>Investimentos</b>	<b>1.500,00</b>	<b>1.500,00</b>
Títulos Patrimoniais	1.000,00	1.000,00
Siccob Crediverde	500,00	500,00
<b>Imobilizado (Nota - 6)</b>	<b>63.828.344,50</b>	<b>60.057.502,18</b>
Benfeitorias em Imóveis de Terceiros	22.925.768,19	21.161.189,55
Terrenos	9.088.043,51	9.258.043,51
Edificações Próprias - GLPV	13.102.870,29	13.102.870,29
Obras em Andamento - Imóvel Próprio	13.154.189,32	10.497.392,48
Edificações em Andamento - Imóveis de Terceiros	-	1.393.864,35
Instalações	8.320,00	8.320,00
Veículos Utilitários	1.662.316,55	441.686,55
Veículos - Caminhões	50.300,00	75.300,00
Motocicletas	13.991,00	13.991,00
Equipamentos de Informática	2.401.437,83	2.306.833,83
Máquinas e Equipamentos	5.627.443,61	5.766.739,07
Imobilizado em Andamento	-	246.327,65
Móveis e Utensílios	2.169.649,70	1.750.567,66
Marcas e Patentes	11.295,78	11.295,78
Direito de Uso de Softwares	614.987,14	651.721,68
(-)Depreciações	(7.002.268,42)	(6.628.641,22)
<b>TOTAL DO ATIVO</b>	<b>98.383.132,91</b>	<b>96.322.296,20</b>

RP

DP



**GRUPO LUTA PELA VIDA**  
**CNPJ 01.316.056/0001-12**

**Balanço Patrimonial em 31 de Dezembro de 2.025 e 2.024**  
**(Em Reais)**

**PASSIVO**

	<u>31/12/2025</u>	<u>31/12/2024</u>
<b>CIRCULANTE</b>	<b>11.379.647,01</b>	<b>13.058.663,22</b>
Fornecedores	454.528,13	308.313,63
Obrigações Trabalhistas e Previdenciárias	838.934,92	1.526.632,27
Obrigações Fiscais e Tributárias	71.619,45	85.078,39
Outras Obrigações	556,40	746,00
Recursos Recebidos de Convênios	10.014.008,11	11.111.800,44
Exigibilidade Suspensa	-	26.092,49
<b>PASSIVO NÃO CIRCULANTE</b>		
Provisões para Contingências Trabalhistas	<b>512.125,97</b>	<b>15.000,00</b>
<b>PATRIMÔNIO LÍQUIDO</b>	<b>86.491.359,93</b>	<b>83.248.632,98</b>
<b>Patrimônio Social</b>	<b><u>86.491.359,93</u></b>	<b><u>83.248.632,98</u></b>
Patrimônio Social	83.915.642,63	76.136.814,91
Ajustes de Exercícios Anteriores	(1.902.001,69)	(904.036,90)
Recursos de Convênio para Investimento	187.850,86	237.027,25
Superávit do Exercício	4.289.868,13	7.778.827,72
<b>TOTAL DO PASSIVO</b>	<b>98.383.132,91</b>	<b>96.322.296,20</b>

*RP*

*As notas explicativas anexas são  
partes integrantes desta demonstração*

*DP*



**GRUPO LUTA PELA VIDA**  
**CNPJ 01.316.056/0001-12**

**Demonstração do Superávit dos Exercícios**  
**Findos em 31 de Dezembro**  
**(Em Reais)**

	<u>01/01 a 31/12/25</u>	<u>01/01 a 31/12/24</u>
<b>(+)RECEITAS</b>	<b>28.871.146,07</b>	<b>29.622.659,09</b>
Doações PF/PJ/Eventos s/Restrição	21.218.379,66	22.039.069,79
Doações PJ - Convenios c/Restrição	2.659.736,88	3.379.205,25
Receitas com Doações Mercadorias e Serviços	1.932.837,99	1.901.504,85
Receitas Financeiras Líquidas	2.806.424,33	2.070.171,01
Isenções e Imunidades Tributárias <b>(Nota - 10)</b>	253.767,21	232.708,19
<b>(-)CUSTOS</b>	<b>(600.495,23)</b>	<b>(346.016,62)</b>
CPV / CMV	(600.495,23)	(346.016,62)
<b>(-)DESPESAS</b>	<b>(21.783.199,38)</b>	<b>(21.155.959,25)</b>
Operacionais	(10.170.653,27)	(8.839.405,87)
Pessoal	(11.568.341,58)	(12.295.458,95)
Despesas Tributárias	(44.204,53)	(21.094,43)
<b>RESULT. NÃO OPERACIONAL</b>	<b>(2.197.583,33)</b>	<b>(341.855,50)</b>
Venda de Ativo Imobilizado	60.000,00	3.330,00
Receitas não Operacionais <b>(Nota - 11)</b>	123.846,96	748.135,00
Despesas não Operacionais <b>(Nota - 12)</b>	(2.381.430,29)	(1.093.320,50)
<b>SUPERÁVIT DO EXERCÍCIO</b>	<b>4.289.868,13</b>	<b>7.778.827,72</b>

*RP*

*As notas explicativas anexas são partes integrantes desta demonstração.*

*DP*



**GRUPO LUTA PELA VIDA**  
CNPJ 01.316.056/0001-12

**DEMONSTRAÇÃO DAS MUTAÇÕES DO PATRIMÔNIO SOCIAL**  
(Em Reais)

	<b>Patrimônio Social</b>	<b>Ajustes de Exercícios Anteriores</b>	<b>Superávit Acumulado</b>	<b>Recursos de Convênio para Investimento</b>	<b>Total</b>
<b>Saldo em 31 de dezembro de 2023</b>	<b>69.165.271,19</b>	<b>(850.437,24)</b>	<b>6.971.543,72</b>	<b>332.970,68</b>	<b>75.619.348,35</b>
Incorporação ao Patrimônio Social	6.971.543,72		(6.971.543,72)		-
Ajustes de Exercícios Anteriores		(53.599,66)			(53.599,66)
Recursos de Convênio para Investimento				(95.943,43)	(95.943,43)
Superávit do Exercício			7.778.827,72		7.778.827,72
<b>Saldo em 31 de dezembro de 2024</b>	<b>76.136.814,91</b>	<b>(904.036,90)</b>	<b>7.778.827,72</b>	<b>237.027,25</b>	<b>83.248.632,98</b>
Incorporação ao Patrimônio Social	7.778.827,72		(7.778.827,72)		-
Ajustes de Exercícios Anteriores		(997.964,79)			(997.964,79)
Recursos de Convênio para Investimento				(49.176,39)	(49.176,39)
Superávit do Exercício			4.289.868,13		4.289.868,13
<b>Saldo em 31 de dezembro de 2025</b>	<b>83.915.642,63</b>	<b>(1.902.001,69)</b>	<b>4.289.868,13</b>	<b>187.850,86</b>	<b>86.491.359,93</b>

*As notas explicativas anexas são partes integrantes desta demonstração.*

RP

DP



**GRUPO LUTA PELA VIDA**  
**CNPJ 01.316.056/0001-12**

**DEMONSTRAÇÃO DAS ORIGENS E APLICAÇÕES DE RECURSOS**  
(Em Reais)

	31/12/2025	31/12/2024
<b>ORIGENS DOS RECURSOS</b>		
Superávit do Exercício	4.289.868,13	7.778.827,72
Depreciações/Reversões	373.627,20	686.049,38
Ajuste de Exercícios Anteriores	(997.964,79)	(53.599,66)
Incorporação ao Patrimônio Social	-	-
Aumento/Redução do Exigível a Longo Prazo	497.125,97	(693.739,75)
Recursos de Convênio Levados para o Patrimônio Líquido	(49.176,39)	(95.943,43)
<b>Total das origens</b>	<b>4.113.480,12</b>	<b>7.621.594,26</b>
<b>APLICAÇÕES DOS RECURSOS</b>		
Redução do Realizável a Longo Prazo	(417.784,58)	(45.270,89)
Aumento dos Investimentos	-	500,00
Aumento/Redução do Ativo Permanente	4.144.469,52	4.938.818,75
<b>Total das aplicações</b>	<b>3.726.684,94</b>	<b>4.894.047,86</b>
<b>VARIAÇÃO DO CAPITAL CIRCULANTE LÍQUIDO</b>	<b>386.795,18</b>	<b>2.727.546,40</b>

**DEMONSTRAÇÃO DAS VARIAÇÕES DO CAPITAL CIRCULANTE LÍQUIDO**

	31/12/2025	31/12/2024
<b>Ativo Circulante</b>		
No início do exercício	35.845.509,44	28.590.473,62
No final do exercício	34.553.288,41	35.845.509,44
(1)	(1.292.221,03)	7.255.035,82
<b>Passivo Circulante</b>		
No início do exercício	13.058.663,22	8.531.173,80
No final do exercício	11.379.647,01	13.058.663,22
(2)	(1.679.016,21)	4.527.489,42
<b>Varição do Capital Circulante Líquido (1 - 2)</b>	<b>386.795,18</b>	<b>2.727.546,40</b>

RP

As notas explicativas anexas são partes integrantes desta demonstração.

DP



**Demonstração dos Fluxos de Caixa para os Exercícios**  
**Encerrados em 31 de Dezembro de 2025 e 2024**  
(Em Reais)

	2025	2024
<b>( A ) FLUXO DE CAIXA DAS ATIVIDADES OPERACIONAIS</b>		
( 1 ) Sobras Líquidas do exercício	4.289.868,13	7.778.827,72
<b>( 2 ) AJUSTES PARA RECONCILIAR AS SOBRAS LÍQUIDAS AO CAIXA:</b>	<b>373.627,20</b>	<b>686.049,38</b>
Juros provisionados, líquido dos pagos	-	-
Depreciação/Reversão, amortização e exaustão	373.627,20	686.049,38
Resultado na venda ou baixa do imobilizado		
<b>( 1 + 2 )</b>	<b>4.663.495,33</b>	<b>8.464.877,10</b>
<b>( 3 ) Aumento (redução) de ativos circulantes:</b>		
Direitos realizáveis	153.121,03	16.137,46
Estoques	(1.700.448,08)	1.048.697,86
Despesas do Exercício Seguinte	12.508,95	11.031,01
Adiantamentos à fornecedores e funcionários	243.577,57	(322.812,39)
	<b>(1.291.240,53)</b>	<b>753.053,94</b>
<b>( 4 ) Aumento (redução) de ativos não circulantes:</b>		
Direitos realizáveis	(417.784,58)	(45.270,89)
Investimentos	-	500,00
	<b>(417.784,58)</b>	<b>(44.770,89)</b>
<b>( 5 ) Aumento (redução) de passivos circulantes:</b>		
Fornecedores	146.214,50	(350.295,07)
Obrigações Trabalhistas e Previdenciárias	(687.697,35)	59.176,11
Obrigações Fiscais e Tributárias	(13.458,94)	38.511,72
Outras Obrigações	(189,60)	118,00
Recursos Recebidos de Convênios	(1.097.792,33)	4.779.978,66
Exigibilidade Suspensa	(26.092,49)	-
	<b>(1.679.016,21)</b>	<b>4.527.489,42</b>
<b>( 1+2-3-4+ou-5 ) Caixa líquido gerado nas atividades operacionais</b>	<b>4.693.504,23</b>	<b>12.284.083,47</b>
<b>( B ) FLUXO DE CAIXA DAS ATIVIDADES DE INVESTIMENTO</b>		
Aquisição de imobilizado	4.144.469,52	4.938.818,75
<b>Caixa líquido gerado nas atividades de investimentos</b>	<b>4.144.469,52</b>	<b>4.938.818,75</b>
<b>( C ) FLUXO DE CAIXA DAS ATIVIDADES DE FINANCIAMENTO</b>		
Provisões para Contingências Trabalhistas	497.125,97	(693.739,75)
Ajuste do Patrimônio Social	(997.964,79)	(53.599,66)
Recursos de Convênio para Investimento	(49.176,39)	(95.943,43)
<b>Caixa líquido gerado nas atividades de financiamento</b>	<b>(550.015,21)</b>	<b>(843.282,84)</b>
<b>( A - B + C ) AUMENTO(REDUÇÃO) NAS DISPONIBILIDADES</b>	<b>(980,50)</b>	<b>6.501.981,88</b>
Saldo inicial das disponibilidades	33.198.374,18	26.696.392,30
Saldo final das disponibilidades	33.197.393,68	33.198.374,18
<b>(REDUÇÃO) NAS DISPONIBILIDADES</b>	<b>(980,50)</b>	<b>6.501.981,88</b>



**GRUPO LUTA PELA VIDA**  
CNPJ 01.316.056/0001-12

**FONTES DE RECURSOS DA INSTITUIÇÃO**  
(Em Reais)

	2025	2024
<b>FONTES DE RECURSOS DO ANO-BASE</b>	<b>29.054.993,03</b>	<b>30.374.124,09</b>
<b>De Origem Governamental (doações, convênios, subvenções, auxílios)</b>	-	-
Valores recebidos de origem Federal	-	-
Valores recebidos de origem Municipal	-	-
Valores recebidos de Entidades e Órgãos Públicos	-	-
<b>Receitas sem Restrição</b>	<b>21.218.379,66</b>	<b>22.039.069,79</b>
Boletos	4.069.483,45	3.751.004,24
Cartão de Credito	1.065.625,79	1.272.351,71
Cheques	-	72.465,00
Conta Telefone - Algar Telecom	24.761,00	29.771,00
Debito em Conta	750.221,00	775.631,00
Numerario	14.959.558,35	15.899.787,58
Online - Internet	348.730,07	237.332,96
Correios	-	726,30
<b>Receitas com Restrição</b>	<b>2.659.736,88</b>	<b>3.379.205,25</b>
Receitas de Convênios	154.160,45	1.132.995,03
Emenda Parlamentar	1.691.678,64	1.515.031,28
Pronon	813.897,79	731.178,94
<b>Isonções e Imunidades Tributárias</b>	<b>253.767,21</b>	<b>232.708,19</b>
Encargos Contribuições Sociais Trabalho Voluntário	253.767,21	232.708,19
<b>Geração Própria de Recursos</b>	<b>2.806.424,33</b>	<b>2.070.171,01</b>
Receitas financeiras liquidas	2.806.424,33	2.070.171,01
<b>Outras Fontes de Recursos</b>	<b>1.932.837,99</b>	<b>2.153.933,39</b>
Doações em Bens e Mercadorias	1.121.564,60	1.067.128,10
Doações em Bens Imóveis	-	252.428,54
Doações de Mão de Obra e Serviços	276.401,05	343.891,08
Doações Trabalho Voluntário	534.872,34	490.485,67
<b>Receitas Não Operacionais</b>	<b>183.846,96</b>	<b>499.036,46</b>
Receita Liquida pela Venda de Ativo Imobilizado	60.000,00	3.330,00
Contingências Trabalhistas Reversão	-	283.662,78
Aviso Prévio Descontado	21.697,78	-
Receita de Aluguel	94.989,49	98.511,33
Receita de Ressarcimento de Valores	2.159,69	70.200,00
Reembolso de Despesas	5.000,00	43.332,35

RP

DP

As notas explicativas anexas são partes integrantes desta demonstração.



Assinado com Assinatura Eletrônica (Lei 14.063/2020 | Regulamento 910/2014/EC)  
Hash SHA256 do original: 43aff98faf718e60533f0f14a120f4f46501d820f443a2722cbc7fdf83077c72  
Link de validação: <https://valida.ae/af90f0279698a4a39160e8a8fb0bbdc58c1b00066b86fca59>



**GRUPO LUTA PELA VIDA**  
CNPJ 01.316.056/0001-12

**DEMONSTRAÇÃO DO VALOR ADICIONADO**  
(Em Reais)

GERAÇÃO DO VALOR ADICIONADO	2025	2024
<b>1 - RECEITAS</b>	<b>23.878.116,54</b>	<b>25.418.275,04</b>
1.1 - Doações e Patrocínios Privados	23.878.116,54	25.418.275,04
1.2 - Recursos de Origem Governamental	-	-
1.3 - Instituidores ou Mantenedores da Instituição	-	-
<b>2 - CUSTO DOS MATERIAIS/SERVIÇOS ADQUIRIDOS DE TERCEIROS</b>	<b>1.364.282,95</b>	<b>1.731.349,31</b>
2.1 - Materiais	960.893,30	1.304.914,35
2.2 - Energia Elétrica, Água, Luz e Telefone	377.479,65	396.551,89
2.3 - Aluguel	25.910,00	29.883,07
<b>3 - VALOR ADICIONADO BRUTO ( 1 - 2 )</b>	<b>22.513.833,59</b>	<b>23.686.925,73</b>
<b>4 - RETENÇÕES</b>		
4.1 - Depreciações e Amortizações	373.627,20	686.049,38
<b>5 - VALOR ADICIONADO LÍQUIDO ( 3 - 4 )</b>	<b>22.140.206,39</b>	<b>23.000.876,35</b>
<b>6 - OUTRAS RECEITAS</b>	<b>5.176.876,49</b>	<b>4.955.849,05</b>
6.1 - Geração Própria de Recursos	-	-
6.2 - Outras Doações e Receitas	2.186.605,20	2.134.213,04
6.3 - Receita Financeira	2.806.424,33	2.070.171,01
6.4 - Receitas não Operacionais	183.846,96	751.465,00
<b>7 - VALOR ADICIONADO TOTAL DAS ATIVIDADES ( 5 + 6 )</b>	<b>27.317.082,88</b>	<b>27.956.725,40</b>
<b>8 - DISTRIBUIÇÃO DO VALOR ADICIONADO</b>		
8.1 - Remuneração do Trabalho das Atividades	11.568.341,58	12.295.458,95
8.2 - Despesas das Atividades Assistencia a Saude	11.414.668,64	7.861.344,30
8.3 - Governo - Tributos	44.204,53	21.094,43
8.4 - Superávit do Exercício	4.289.868,13	7.778.827,72
<b>9 - TOTAL DO VALOR ADICIONADO DISTRIBUÍDO</b>	<b>27.317.082,88</b>	<b>27.956.725,40</b>

RP

As notas explicativas anexas são partes integrantes desta demonstração

DP



## GRUPO LUTA PELA VIDA

### NOTAS EXPLICATIVAS ÀS DEMONSTRAÇÕES CONTÁBEIS DE 31 DE DEZEMBRO DE 2025

#### **Nota 1 – Contexto Operacional**

O Grupo Luta Pela Vida, aqui referido como GLPV, é uma instituição de atendimento à saúde humana constituída desde 1.996 e estabelecida na cidade de Uberlândia, estado de Minas Gerais.

Tem como objetivo arrecadar fundos para realização de atividades totalmente gratuitas de promoção da saúde em relação ao paciente com câncer, atendendo ao Princípio da Universalidade, sem discriminação de clientela, bem como para a construção, ampliação, manutenção e conservação do Hospital do Câncer em Uberlândia (HCa), marca devidamente registrada no INPI que designa a estrutura e serviço em funcionamento no setor de oncologia do Hospital de Clínicas da Universidade Federal de Uberlândia.

Portanto, toda a operação do GLPV é voltada para a área da saúde.

#### **Nota 2 – Apresentação das Demonstrações Contábeis**

As Demonstrações Contábeis foram elaboradas e estão apresentadas em conformidade com as práticas contábeis adotadas no Brasil, emanadas da Lei nº 6.404/76, e considera as práticas contábeis aplicáveis às pequenas e médias empresas (Resolução CFC 2016/NBC TG 1.000 R1), bem como as normas aplicáveis às Entidades sem Finalidade de Lucro aprovadas pela Resolução CFC 2015/ITG 2.002 (R1), e demais disposições complementares. Estão sendo divulgadas de forma comparativa às do exercício anterior.

#### **Nota 3 – Principais Práticas Contábeis**

##### ( a ) Aplicações Financeiras

Estão demonstradas pelo valor da aplicação acrescidas dos rendimentos correspondentes, apropriados até a data do balanço, com base no regime de competência.

##### ( b ) Imobilizado

Os bens da Entidade são demonstrados pelo custo de aquisição ou de construção.

Iniciou-se em 2013 a apropriação dos encargos de depreciação dos bens, conforme preconiza a boa prática contábil e exige as normas contábeis existentes. Nos anos anteriores não foram realizadas as depreciações dos bens do ativo imobilizado.

A depreciação é calculada pelo método linear com base nas taxas definidas pela Receita Federal.



( c ) Passivos

Os passivos da Entidade são demonstrados pelos valores conhecidos ou calculáveis, acrescidos quando aplicável, dos correspondentes encargos incorridos.

As provisões para férias e encargos foram calculadas e contabilizadas com base nos direitos adquiridos pelos empregados até a data do balanço.

( d ) Isenções Usufruídas

A Entidade goza de isenção da contribuição patronal previdenciária, tendo esse benefício totalizado no ano de 2025 a quantia de R\$ 2.171.886,09.

( e ) Reconhecimento das Receitas

As receitas são reconhecidas no momento do efetivo recebimento, pois são oriundas de doações.

( f ) Reconhecimento das Despesas

As despesas são apropriadas obedecendo ao princípio contábil da competência do exercício.

( g ) Receitas e Despesas Financeiras

As receitas financeiras abrangem basicamente os juros sobre aplicações financeiras e as despesas financeiras englobam tarifas bancárias e encargos de mora.

#### Nota 4 – Aplicações Financeiras

As aplicações financeiras são realizadas junto a instituições financeiras nacionais, com rentabilidade nas condições usuais de mercado para a modalidade, considerando o valor, o prazo e a época da aplicação.

<b>Aplicações Financeiras</b>	<b>2025</b>	<b>2024</b>
Banco do Brasil – CDB	7.066.860,85	1.424.988,76
Banco do Brasil c/151651-5	346.037,21	402.633,57
Banco Santander – CDB	1.690.653,95	1.402.926,48
Banco Bradesco	1.146.467,11	4.160.311,39
Caixa Econômica Federal	8.429.917,72	12.625.862,65
Banco Itaú	2.565.647,89	1.285.051,13
Banco do Brasil CC 59194-7 Eventos	0,00	61.542,90
Banco do Brasil C/59473-3 Eventos Terc	45.044,80	243.649,35
Sicoob Crediverde C/ 118093-2 Ag 3113-5	1.400.967,88	0,00
Banco do Brasil – Convênios, Fundos e Emendas com Restrições	9.921.571,28	11.092.806,83
<b>Total</b>	<b>32.613.168,69</b>	<b>32.699.773,06</b>

RP

DP



## Nota 5 – Recursos Vinculados a Projetos

Correspondem a recursos depositados e aplicados, vinculados a projetos que possuem utilização restrita e somente poderão ser utilizados em projetos aprovados pelo doador e após a celebração de convênio entre as partes.

<b>Recursos Vinculados a Projetos</b>	<b>2025</b>	<b>2024</b>
Em Depósitos Bancários	85.906,26	11.904,55
Em Aplicações Financeiras	9.921.571,28	11.092.806,83
<b>Total</b>	<b>10.007.477,54</b>	<b>11.104.711,38</b>

## Nota 6 - Imobilizado

O imobilizado tem a seguinte composição:

<b>Bens Imóveis</b>	<b>2025</b>	<b>2024</b>
Terrenos	9.088.043,51	9.258.043,51
Benfeitorias em Imóveis de Terceiros	22.925.768,19	21.161.189,55
Edificações Próprias – GLPV	13.102.870,29	13.102.870,29
Obras em Andamento – Imóvel Próprio	13.154.189,32	10.497.392,48
Edificações em Andamento – Imóv. Terceiros	0,00	1.393.864,35

<b>Bens Móveis</b>	<b>2025</b>	<b>2024</b>
Instalações	8.320,00	8.320,00
Veículos Utilitários	1.662.316,55	441.686,55
Veículos Pesados – Caminhões	50.300,00	75.300,00
Motocicletas	13.991,00	13.991,00
Equipamentos de Informática	2.401.437,83	2.306.833,83
Equipamentos de Informática com Restrições	341.209,70	341.209,70
Máquinas e Equipamentos	4.697.278,94	4.836.574,40
Máquinas e Equipamentos com Restrições	588.954,97	588.954,97
Móveis e Utensílios	2.139.767,03	1.720.684,99
Móveis e Utensílios com Restrições	29.882,67	29.882,67
Imobilizado em Andamento	0,00	246.327,65
Marcas e Patentes	11.295,78	11.295,78
Direito de Uso de Softwares	614.987,14	651.721,68

( - ) Depreciação Acumulada (7.002.268,42) (6.628.641,22)

**Total do Imobilizado 63.828.344,50 60.057.502,18**

## Nota 7 – Cobertura de Seguros

As coberturas foram contratadas por montantes considerados suficientes pela Administração para cobrir eventuais sinistros, considerando os riscos envolvidos em suas operações e a orientação de seus consultores de seguros. Essas coberturas abrangem colisão, incêndio, roubo, danos materiais, corporais, morais e acidentes pessoais a passageiros.

A Entidade possui as seguintes coberturas, em apólices de seguros de motocicletas e veículos contratadas com terceiros (em Reais):



Danos Materiais	Morte	Invalidez	Danos Corporais	Acidentes Pessoais Passageiros	Danos Morais	Total
2.650.000,00			2.550.000,00	330.000,00	530.000,00	6.060.000,00

### Nota 8 – Plano de Contas

No exercício de 2016 a Entidade atualizou o plano de contas de sua Demonstração de Resultados. Foram implantados centros de custos vinculados ao plano de contas com foco na atividade de assistência a saúde. Tais mudanças têm objetivo de atender exigências do Ministério da Saúde. Foram exigidas algumas adequações nos demonstrativos que envolvem contas de resultado, visando não comprometer a análise comparativa entre os dois últimos exercícios.

### Nota 9 – Gratuidades

As receitas obtidas foram aplicadas no custeio de ações de promoção da saúde do paciente oncológico totalmente gratuitas, sem distinção de clientela, visando atender ao Princípio da Universalidade.

Referidas ações de promoção da saúde, que são do conhecimento do gestor local do SUS, foram, exemplificadamente, as seguintes no período de 01/01/2025 a 31/12/2025:

- Manutenção de quadro de pessoal próprio (CLT, PJ e RPA), no Hospital do Câncer e Centro de Cuidados Paliativos Oncológicos, com 298 profissionais na área da saúde (médicos oncologistas e radio terapeutas, enfermeiros, técnico em laboratório, psicólogos, farmacêuticos, técnicos de enfermagem, pesquisadores em saúde pública, entre outros);

No Hospital do Câncer (Apoio Social)

- 5.993 atendimentos no Setor de doações;
- Fornecimento de 1.386 cestas básicas preparadas com orientação nutricional profissional;
- Fornecimento de 40.982 litros de leite
- Fornecimento de 7.251 suplementos nutricionais;
- Fornecimento de 4.457 pacotes de Fraldas Geriátricas e Infantil
- Fornecimento de 214 próteses mamárias
- Fornecimento de 1.023 toucas e turbantes

No Núcleo de Projetos, Prevenção e Pesquisa em Câncer:

- Andamento do Projeto “Modulação concomitante do receptor de estrógeno beta e AP-1 como estratégia antitumoral no câncer de mama triplo-negativo e endócrino-resistente (NUP 25000.150913/2020-59)” – âmbito PRONON e elaboração de um modelo preditivo para o Recurrence Score por meio da combinação de fatores clinicopatológicos e imunohistoquímicos em pacientes com câncer de mama luminal e elaboração de um terceiro projeto intitulado “Modulação de receptores hormonais



sexuais e fatores de transcrição como estratégia terapêutica para alguns cânceres de alta letalidade” (recusado no ciclo de 2024).

- Elaboração de um modelo preditivo para o Recurrence Score por meio da combinação de fatores clinicopatológicos e imunohistoquímicos em pacientes com câncer de mama luminal”, NUP 25000.126204/2023-03. Ciclo 2025: "Modulação de receptores hormonais sexuais e fatores de transcrição como estratégia terapêutica para alguns cânceres de alta letalidade”, NUP/SEI 25000.192845/2025-18: recusado. Status atual: em execução desde 29/08/2025, com término previsto em 28/05/2028
- 
- Realizou 98 palestras de prevenção do câncer no decorrer do ano, com foco maior nas ações do “Outubro Rosa e Novembro Azul”, impactando diretamente 6.164 pessoas e indiretamente 18.492.
- Atendimentos em ambulatório especializado de 156 consultas a familiares de mulheres com câncer de mama, classificadas como de alto risco para desenvolver tal doença.

No Centro de Cuidados Paliativos Oncológicos:

- 78 pacientes atendidos no período de 01/01/2025 a 31/12/2025;

Equipe multiprofissional:

- 07 enfermeiros, 13 técnicos em enfermagem (sendo 01 da ambulância), 01 farmacêutica, 01 nutricionista, 01 fisioterapeuta, 03 médicas diaristas, 01 psicóloga, 01 assistente social, 01 cirurgiã dentista (profissional voluntária);

Equipe de apoio:

- 05 serviços gerais, 03 copeiras;

Equipe administrativa:

- 01 supervisora administrativa, 1 assistente administrativa 01 recepcionista.

Na Equipe de Voluntariado no Hospital do Câncer:

- 142.400 lanches distribuídos aos pacientes e acompanhantes;
- A Equipe de Amizade, Motivação e Embelezamento (AME), confeccionou 54 perucas e doou 54 aos pacientes;

## Nota 10 – Reconhecimento do Trabalho Voluntário

O reconhecimento do Trabalho Voluntário, como previsto na Lei nº 9.608 de 18/02/1998, que dispõe sobre o Serviço Voluntário, está assim representado:

- Trabalho Voluntário de 2025

R\$ 253.767,21

*RP*

*DP*



## Nota 11 – Receitas Não Operacionais

Receitas Não Operacionais	2025	2024
Doação de Bens Imóveis	0,00	252.428,54
Receitas com Vendas Ativo Imobilizado	60.000,00	3.330,00
Aviso Prévio Descontado	21.697,78	41.332,37
Contingências Trabalhistas Reversão Prov	0,00	283.662,78
Receita de Aluguel	94.989,49	98.511,31
Receita de Ressarcimento de Valores	2.159,67	70.200,00
Reembolso de Despesas	5.000,00	2.000,00
	<b>183.846,94</b>	<b>751.465,00</b>

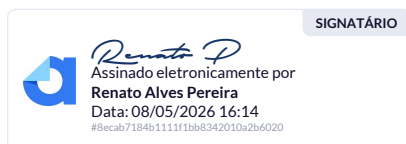
Observa-se que não existem RECEITAS OPERACIONAIS, tendo em vista que todas as ações e atividades do GLPV são realizadas de forma gratuita.

## Nota 12 – Despesas não Operacionais

Despesas Não Operacionais	2025	2024
Custo de Baixa/Venda Ativo Imobilizado	224.197,07	(9.700,24)
Custo Ativo Imob-Bens c/Restrição – IRM	0,00	(8.628,91)
Despesas c/Depreciação- Bens com Restrição IRM	49.176,39	59.551,83
Despesas com Depreciação GLPV	749.980,53	694.732,11
Despesas c/Imóveis Recebidos como Doação	31.120,89	28.828,63
Perdas Eventuais	617.654,96	3.416,86
Doação/Repasse p/FAEPU/UFU/EBSERH	189.699,41	248.342,23
Contingências Trabalhistas	514.800,84	72.900,14
Custas com Sentenças Judiciais	3.400,00	0,00
Despesas c/Depreciação c/Restrição Furnas	1.400,16	1.400,16
Outras Despesas não Operacionais	0,04	2.477,69
	<b>2.381.430,29</b>	<b>1.093.320,50</b>

## Nota 13 – Passivos Contingentes

Conforme Resolução CFC nº 1.180/09 que aprovou a Norma Brasileira de Contabilidade NBC T 19.7 – Provisões, Passivos Contingentes e Ativos Contingentes, as prováveis perdas oriundas de processos trabalhistas, na data de 31/12/2025, estão devidamente provisionadas.



RENATO ALVES PEREIRA

CPF: 118.761.906-04



DONIZETE VIERIA DE PAULA

CPF 255.020.346-15  
CRC: MG-38591



Uberlândia, 13 de abril de 2.026

Ilmos. Srs. Diretores do  
GRUPO LUTA PELA VIDA  
Uberlândia - MG

**REF.: RELATÓRIO FINAL DA AUDITORIA**

Prezados Senhores,

Estamos, nesta oportunidade, apresentando nosso Relatório sobre os exames das Demonstrações Contábeis do GRUPO LUTA PELA VIDA, do exercício encerrado em 31 de dezembro de 2025, bem como nosso Relatório circunstanciado do trabalho realizado.

Apresentamos nossos agradecimentos aos Senhores Diretores e Funcionários da Organização, pela colaboração que nos foi prestada no decorrer dos nossos trabalhos.

Atenciosamente,

DOMINGOS ARAUJO SILVA  
LOPES:08746370668

Assinado de forma digital por  
DOMINGOS ARAUJO SILVA  
LOPES:08746370668  
Dados: 2026.04.13 16:21:29  
-03'00'

Lopes e Mendes Auditores Independentes  
CRC MG-006533/0-4  
Domingos Araujo Silva Lopes  
Contador - CRC MG-020912/0-9  
Registro CNAI – CFC nº 173

## RELATÓRIO DO AUDITOR INDEPENDENTE SOBRE AS DEMONSTRAÇÕES CONTÁBEIS

Aos Srs. Diretores do  
GRUPO LUTA PELA VIDA  
Uberlândia - MG

### Opinião

Examinamos as demonstrações contábeis do **GRUPO LUTA PELA VIDA**, que compreendem o balanço patrimonial em 31 de dezembro de 2.025, e as respectivas demonstrações do resultado, das mutações do patrimônio líquido, do valor adicionado e dos fluxos de caixa para o exercício findo nessa data, bem como as correspondentes notas explicativas, incluindo o resumo das principais políticas contábeis.

Em nossa opinião, as demonstrações contábeis acima referidas apresentam adequadamente, em todos os aspectos relevantes, a posição patrimonial e financeira do **GRUPO LUTA PELA VIDA** em 31 de dezembro de 2.025, o desempenho de suas operações e os seus fluxos de caixa para o exercício findo nessa data, de acordo com as práticas contábeis adotadas no Brasil.

### Base para Opinião

Nossa auditoria foi conduzida de acordo com as normas brasileiras e internacionais de auditoria. Nossas responsabilidades, em conformidade com tais normas, estão descritas na seção a seguir intitulada "Responsabilidades do auditor pela auditoria das demonstrações contábeis". Somos independentes em relação à Entidade de acordo com os princípios éticos relevantes previstos no Código de Ética Profissional e nas Normas Profissionais emitidas pelo Conselho Federal de Contabilidade – CFC e cumprimos com as demais responsabilidades éticas de acordo com essas normas. Acreditamos que a evidência de auditoria obtida é suficiente e apropriada para fundamentar nossa opinião.

### Outras informações que acompanham as demonstrações contábeis e o relatório do auditor

A administração da Entidade é responsável por essas outras informações que compreendem o Relatório da Administração. Nossa opinião sobre as demonstrações contábeis não abrange o Relatório da Administração e não expressamos qualquer forma de conclusão de auditoria sobre esse relatório.

Em conexão com a auditoria das demonstrações contábeis, nossa responsabilidade é a de ler o Relatório da Administração e, ao fazê-lo, considerar se esse relatório está, de forma relevante, inconsistente com as demonstrações contábeis ou com nosso conhecimento obtido na auditoria ou, de outra forma, aparenta estar distorcido de forma relevante. Se, com base no trabalho realizado, concluirmos que há uma distorção relevante no Relatório de Administração somos requeridos a comunicar esse fato. Não temos nada a relatar a este respeito.

---

## **Responsabilidades da administração e da governança pelas demonstrações contábeis**

A administração é responsável pela elaboração e adequada apresentação das demonstrações contábeis de acordo com as práticas contábeis adotadas no Brasil e pelos controles internos que ela determinou como necessários para permitir a elaboração de demonstrações contábeis livres de distorção relevante, independentemente se causada por fraude ou erro.

Na elaboração das demonstrações contábeis, a administração é responsável pela avaliação da capacidade da Entidade continuar operando, divulgando, quando aplicável, os assuntos relacionados com a sua continuidade operacional e o uso dessa base contábil na elaboração das demonstrações contábeis a não ser que a administração pretenda liquidar a Entidade ou cessar suas operações, ou não tenha nenhuma alternativa realista para evitar o encerramento das operações.

Os responsáveis pela governança da Entidade são aqueles com responsabilidade pela supervisão do processo de elaboração das demonstrações contábeis.

## **Responsabilidades do auditor pela auditoria das demonstrações contábeis**

Nossos objetivos são obter segurança razoável de que as demonstrações contábeis, tomadas em conjunto, estão livres de distorção relevante, independentemente se causada por fraude ou erro, e emitir relatório de auditoria contendo nossa opinião. Segurança razoável é um alto nível de segurança, mas não uma garantia de que uma auditoria realizada de acordo com as normas brasileiras e internacionais de auditoria sempre detectarão as eventuais distorções relevantes existentes. As distorções podem ser decorrentes de fraude ou erro e são consideradas relevantes quando, individualmente ou em conjunto, possam influenciar, dentro de uma perspectiva razoável, as decisões econômicas dos usuários tomadas com base nas referidas demonstrações contábeis.

Como parte de uma auditoria realizada de acordo com as normas brasileiras e internacionais de auditoria, exercemos julgamento profissional, e mantemos ceticismo profissional ao longo de auditoria. Além disso:

- Avaliamos a apresentação geral, a estrutura e o conteúdo das demonstrações contábeis, inclusive as divulgações e se as demonstrações contábeis representam as correspondentes transações e os eventos de maneira compatível com o objetivo de apresentação adequada.

- Identificamos e avaliamos os riscos de distorção relevante nas demonstrações contábeis, independentemente se causada por fraude ou erro, planejamos e executamos procedimentos de auditoria em resposta a tais riscos, bem como obtemos evidência de auditoria apropriada e suficiente para fundamentar nossa opinião. O risco de não detecção de distorção relevante resultante de fraude é maior do que o proveniente de erro, já que a fraude pode envolver o ato de burlar os controles internos, conluio, falsificação, omissão ou representações falsas intencionais.

- Obtemos entendimento dos controles internos relevantes para a auditoria para planejarmos procedimentos de auditoria apropriados nas circunstâncias, mas não como o objetivo de expressarmos opinião sobre a eficácia dos controles internos da Entidade.

---

- Avaliamos a adequação das políticas contábeis utilizadas e a razoabilidade das estimativas contábeis e respectivas divulgações feitas pela administração.

- Concluimos sobre a adequação do uso, pela administração, da base contábil de continuidade operacional e, com base nas evidências de auditoria obtidas, se existe uma incerteza significativa em relação a eventos ou circunstâncias que possa causar dúvida significativa em relação à capacidade de continuidade operacional da Entidade. Se concluirmos que existe uma incerteza significativa devemos chamar atenção em nosso relatório de auditoria para as respectivas divulgações nas demonstrações contábeis ou incluir modificação em nossa opinião, se as divulgações forem inadequadas. Nossas conclusões estão fundamentadas nas evidências de auditoria obtidas até a data de nosso relatório. Todavia, eventos ou condições futuras podem levar a Entidade a não mais se manter em continuidade operacional.

Comunicamo-nos com os responsáveis pela governança a respeito, entre outros aspectos, do alcance planejado, da época da auditoria e das constatações significativas de auditoria, inclusive as eventuais deficiências significativas nos controles internos que identificamos durante nossos trabalhos.

Fornecemos também aos responsáveis pela governança declaração de que cumprimos com as exigências éticas relevantes, incluindo os requisitos aplicáveis de independência e comunicamos todos os eventuais relacionamentos ou assuntos que poderiam afetar consideravelmente nossa independência, incluindo, quando aplicável, as respectivas salvaguardas.

As Demonstrações Contábeis de 31 de dezembro de 2.024, que estão sendo apresentadas para efeitos comparativos, foram por nós auditadas, cujo parecer sem ressalvas foi emitido em 22 de maio de 2.025.

Uberlândia(MG), 30 de março de 2.026

DOMINGOS ARAUJO SILVA  
LOPES:08746370668

Assinado de forma digital por  
DOMINGOS ARAUJO SILVA  
LOPES:08746370668  
Dados: 2026.04.13 15:41:06 -03'00'

Lopes e Mendes Auditores Independentes  
CRCMG-006533/O  
Domingos Araújo Silva Lopes  
Contador – CRC MG-020912/O-9  
Registro CNAI – CFC nº 173

BRUNO ROSSI NUNES  
LOPES:03798561664

Assinado de forma digital por  
BRUNO ROSSI NUNES  
LOPES:03798561664  
Dados: 2026.04.13 16:02:07 -03'00'

Bruno Rossi Nunes Lopes  
Contador – CRC MG-079485/O-7

---

**ATA DA REUNIÃO ORDINÁRIA DO CONSELHO FISCAL DO GRUPO LUTA PELA VIDA, REALIZADA AOS VINTE E DOIS DIAS DO MÊS DE ABRIL DE DOIS MIL E VINTE E SEIS.**

Aos vinte e dois dias do mês de abril do ano de dois mil e vinte e seis, às quatorze horas e trinta minutos, reuniram-se, na sede social do Grupo Luta Pela Vida, situada à Rua Francisco Cândido Xavier, nº 240, Bairro Alto Umuarama, os membros do Conselho Fiscal, abaixo assinados, devidamente convocados na forma estatutária, para cumprimento de suas atribuições legais e regimentais.

A reunião teve por finalidade a análise das demonstrações contábeis relativas ao exercício social encerrado em 31 de dezembro de 2025. Esteve presente, como convidada, a Coordenadora Contábil do Grupo, Sra. Roberta de Sousa Gabriel Soares, a qual prestou os esclarecimentos necessários aos conselheiros. Também esteve presente, como convidada, a Sra. Gabriela Alves Silva. Registraram-se as ausências justificadas do Sr. Donizete Vieira de Paula, Diretor Jurídico, e da Sra. Zaida Afonso Guinato, membro eleita do Conselho Fiscal, que, por motivos previamente comunicados, não puderam estar presentes.

Após exame detalhado das demonstrações contábeis, das notas explicativas, do relatório do auditor independente, bem como dos esclarecimentos apresentados, o Conselho Fiscal deliberou, por unanimidade, emitir parecer favorável à aprovação das referidas demonstrações pela Assembleia Geral.

Nada mais havendo a tratar, foi lavrada a presente ata, que, após lida e achada conforme, vai assinada por todos.

Uberlândia/MG, 22 de abril de 2026.

Membros presentes:


1. Flávio Esteves de Paula



2. Maria Cecília Elias Nunes



3. Sérgio Luiz Mendes Torga



Convidados:

1. Gabriela Alves Silva



2. Roberta de Sousa Gabriel Soares

